

**Swiss Association**  
Schweizerischer Verband  
Association Suisse  
Associazione Svizzera  
Associaziun Svizra



# **Korrekte Befundbeschreibung bei körperlicher Untersuchung**

## Befundbeschreibung

- Lokalisation und Lagebeziehung verschiedener Läsionen zueinander. Bei Bedarf: Abstand von Verletzungen zu einem Fixpunkt (am Körper)
- Grösse / Länge / Masse
- Form, Farbe, Berandung
- Wundränder, Wundwinkel, evtl. Wundtiefe
- Wegdrückbarkeit von Hautverfärbungen
- Antragungen von möglichem Fremdmaterial

## Befundbeschreibung

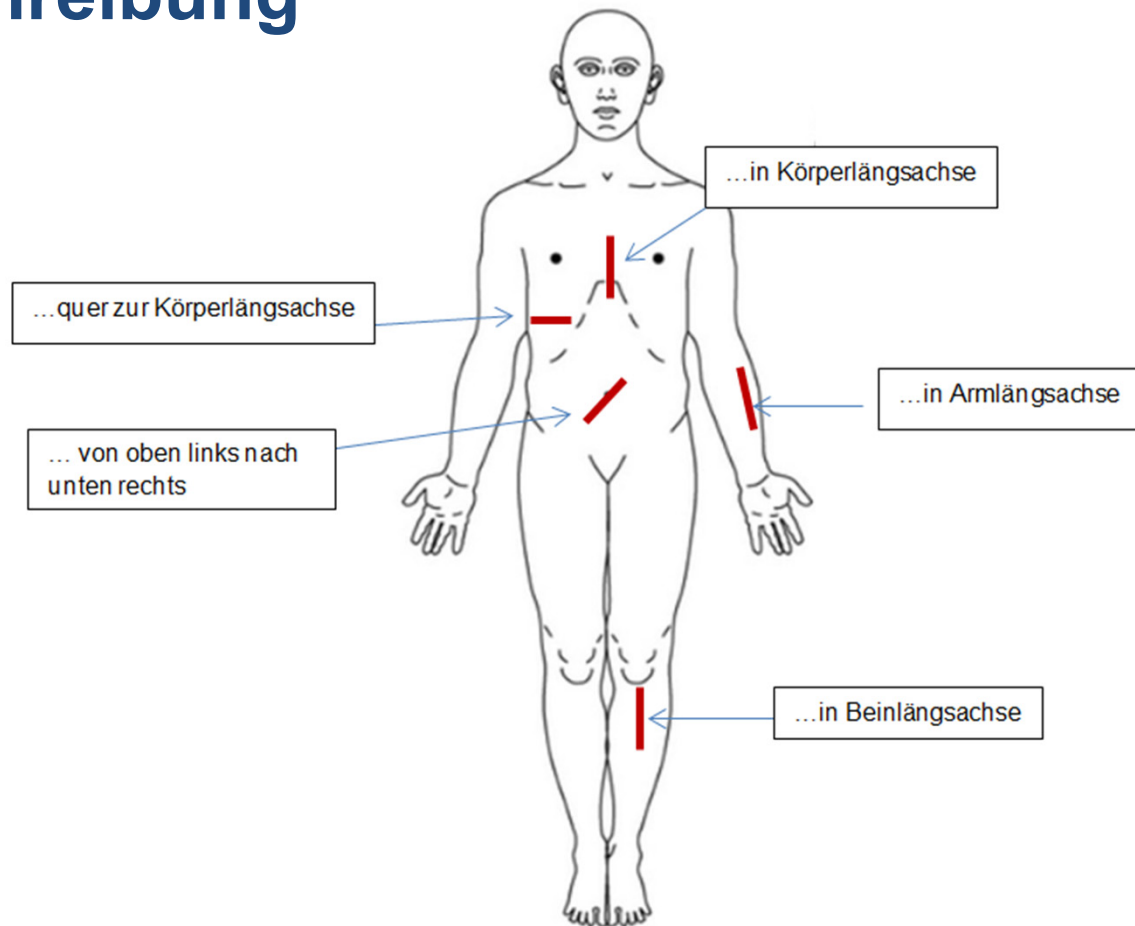
### LOKALISATION / ORIENTIERUNG:

- Im schulternahen Drittel der rechten Oberarmaussenseite...
- Im handgelenknahen Drittel der Unterarmbeugeseite...
- In Körper (Arm-, Bein-) längsachse...
- Quer zur Körper (Arm-, Bein-) längsachse...
- Parallel zu einander verlaufende...

# Befundbeschreibung

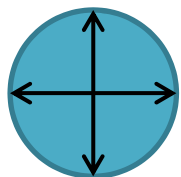
**ORIENTIERUNG**

**LOKALISATION:**

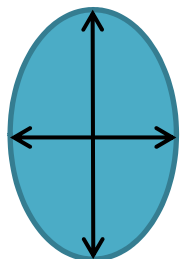


## Befundbeschreibung

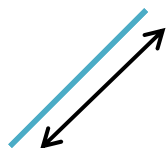
### GRÖSSE / LÄNGE:



– ... ca. 1 cm durchmessende...



– ... ca. 5 x 1 cm messende...



– ... ca. 3 cm lange...

## Befundbeschreibung

### FORM:

- Rechteckige...
- Punktförmige...
- Landkartenartige...
- Gruppierte...
- Vereinzelte / zahlreiche...

## Befundbeschreibung

### **FARBE:**

- Blass / livide
- Blau-grün
- Blass-rot
- Dunkelrot-braun
- ...

## Befundbeschreibung

### **WUNDRAND:**

- Scharf / unscharf begrenzte...
- Glattrandige...

### **WUNDWINKEL:**

- Spitz
- Stumpf
- Mit Ausläufern



## Befundbeschreibung

### WAS?

- Hautverfärbung (wegdruckbar / nicht wegdruckbar)
- Hautdurchtrennung
- Hautnarbe (flache / erhabene... weisse...)
- Hautabtragung (Abtragsrichtung erkennbar?)
- Verschorfung / Verkrustung

Swiss Association  
Schweizerischer Verband  
Association Suisse  
Associazione Svizzera  
Associazium Svizra

